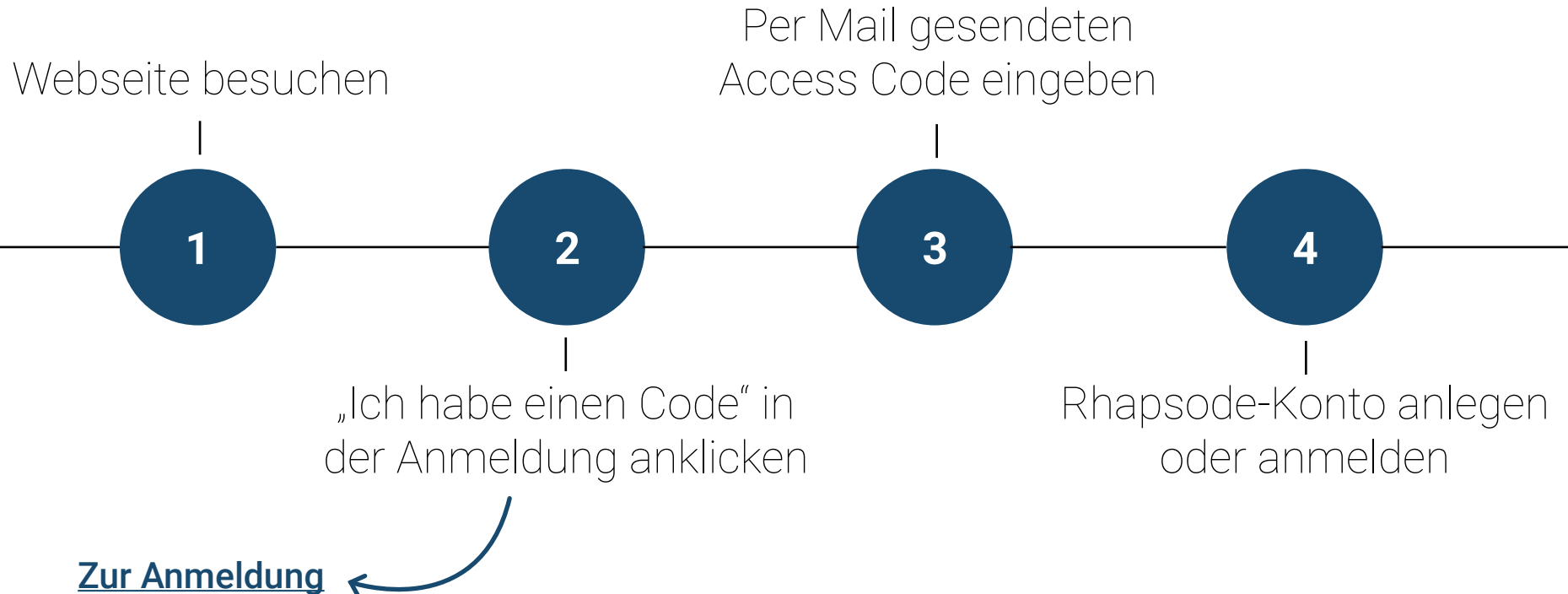


Wie gebe ich meinen Access Code ein?



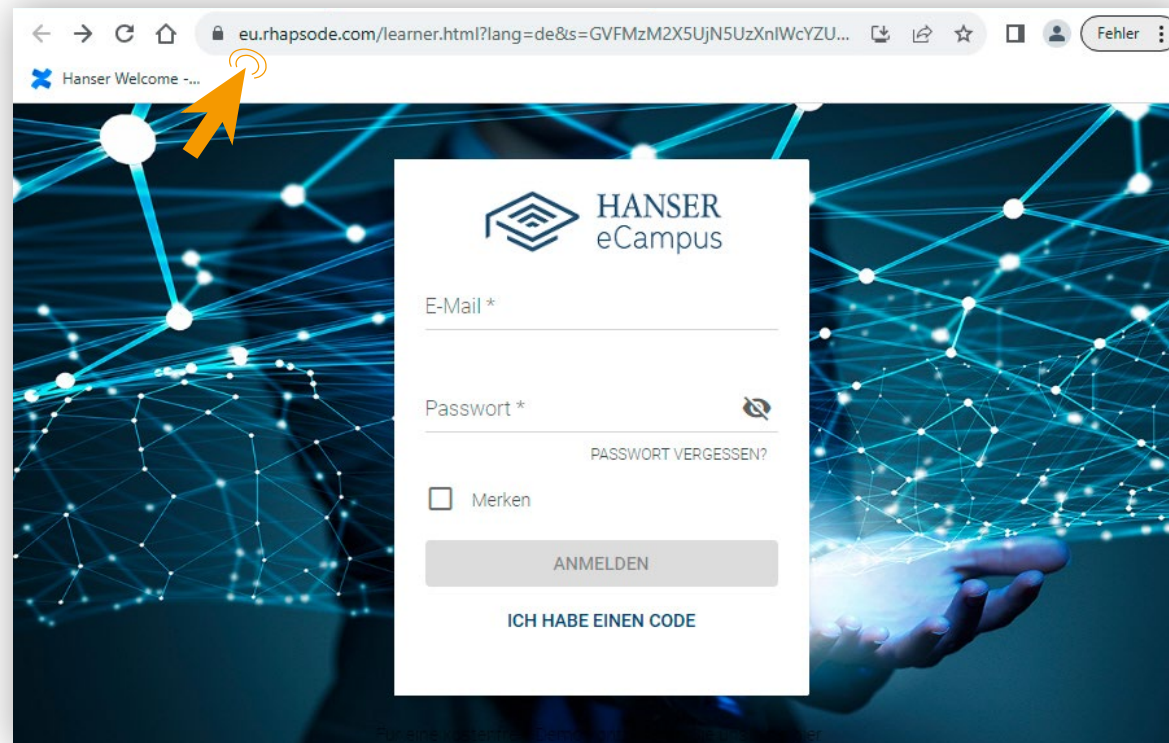
Webseite besuchen

1

2

3

4



Hier geht's zum Log-In

Wie gebe ich meinen Access Code ein?

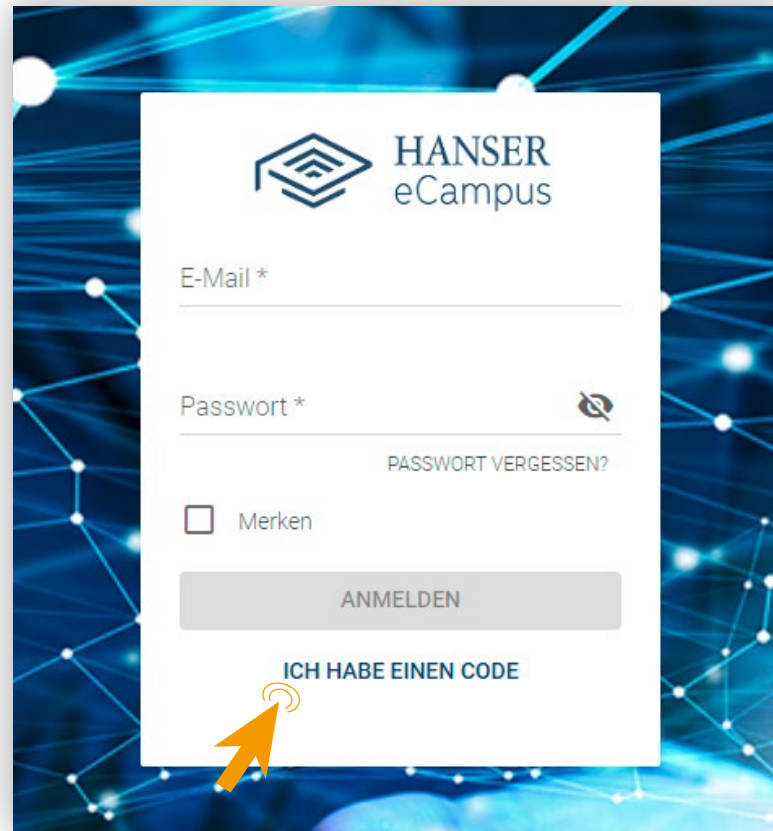
„Ich habe einen Code“ in der Anmeldung anklicken

1

2

3

4



The screenshot shows the HANSER eCampus login interface. At the top left is the HANSER eCampus logo. Below it are two input fields: 'E-Mail *' and 'Passwort *'. To the right of the password field is a toggle icon for visibility. Below the password field is a link that says 'PASSWORT VERGESSEN?'. There is a checkbox labeled 'Merken'. Below these elements is a grey 'ANMELDEN' button. At the bottom of the form is a blue link that says 'ICH HABE EINEN CODE'. An orange mouse cursor is pointing at this link.

Klicken Sie auf den farblich hinterlegten Text

Wie gebe ich meinen Access Code ein?


Per Mail gesendeten Access Code eingeben

1

2

3

4



The screenshot shows a white login form centered on a blue background with a network pattern. At the top left of the form is the HANSER eCampus logo. Below the logo is a text input field labeled 'Code *'. An orange mouse cursor is pointing at the input field. At the bottom of the form are two buttons: 'FORTSETZEN' (Continue) and 'ABBRECHEN' (Cancel).

Geben Sie hier den per Mail
gesendeten Access Code ein

Wie gebe ich meinen Access Code ein?

Rhapsode-Konto anlegen oder anmelden

1

2

3

4

Geben Sie ihre Daten ein und klicken Sie auf **Registrieren**

HANSER eCampus

E-Mail *
begeisterndklareradler@papierkorb.me

Vorname

Nachname

Sollten Sie bereits ein Benutzerkonto haben, dann klicken Sie bitte auf Abbrechen und loggen sich ein.

REGISTRIEREN

ABBRECHEN

neues Konto anlegen

HANSER eCampus

E-Mail *
begeisterndklareradler@papierkorb.me

Vorname

Nachname

Sollten Sie bereits ein Benutzerkonto haben, dann klicken Sie bitte auf Abbrechen und loggen sich ein.

REGISTRIEREN

ABBRECHEN

anmelden

Sollten Sie bereits ein Benutzerkonto haben, dann klicken Sie bitte auf **Abbrechen** und loggen sich ein

Wie gebe ich meinen Access Code ein?